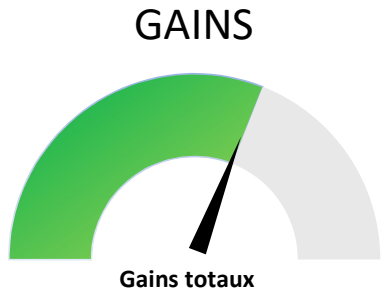



TABLEAU DE BORD ACHATS

ACHATS



TOTAL :
149,7 k€

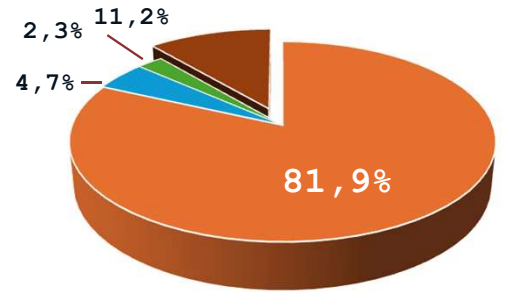


FOURNISSEURS

Actifs	Straté g.	Sous surv.	Nouveau x
857	19	55	72



TAUX DE COUVERTURE



- Mise en concurrence (Marché, CSD, UF, Exception)
- Contrats de gré à gré (spectacles, fluides, conventions, Régie)
- UGAP

Segment	Dépenses N-1	Prix Ref	Prix Neg	QEst	Potentiel d'économie	Dépense à date	Gains
Sécurité	358 561,12€	35,88	33,21	8500	22 695,00€	250 992,78€	20 179,18€
Maintenance	256 885,33€	950	780	275	46 750,00€	166 975,46€	36 392,09€
Hardware	854 978,42€	1289,11	1100,99	580	109 109,60€	256 493,53€	43 825,61€
Energie	1 253 569,22€	0,32	0,305	3984121	59 761,82€	1 002 855,38€	49 320,76€

APPROVISIONNEMENTS

